

Posicionadores de Horquillas

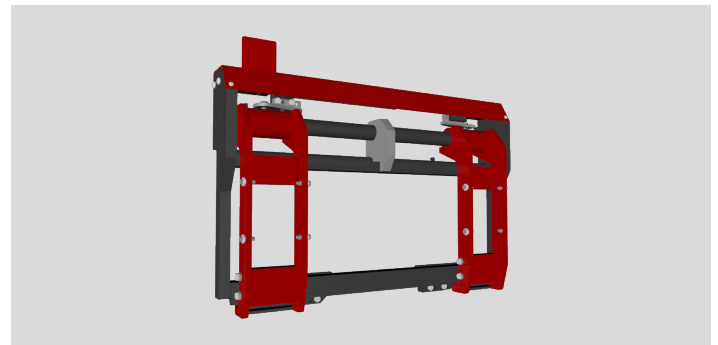
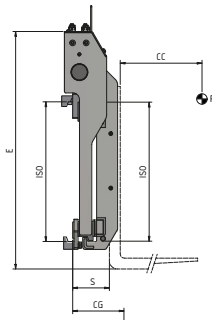
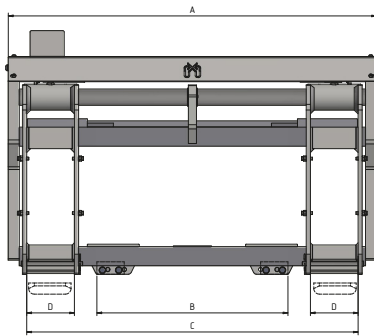
Este modelo, realizado con el Sistema Exclusivo a "Caja Viajante" (Patentado de A.T.I.B.), garantiza un movimiento constante y sincronizado por las horquillas. A través del movimiento sobre el eje, estos implementos son indicados para trabajos particularmente pesados. Los platos ajustables permiten utilizar horquillas con diferentes secciones. A petición se pueden fabricar unas versiones con horquillas con eje y válvula de retención para coger barriles. Cada modelo incluye válvula limitadora de presión como estándar.

699 POSICIONADOR DE HORQUILLAS CON PALANCA PARA HORQUILLAS FEM

PATENTADO

REFERENCIA	CAPACIDAD (P) Kg	CENTRO DE CARGA (CC) mm	ISO 2328 FEM	ANCHO DEL TABLERO (A) mm	AFUERA GANCHOS (B) mm	APERTURA		ANCHO DE LA FUNDA (D) mm	ALTURA (H) mm	ESPESOR (S) mm	CENTRO DE GRAVEDAD (CG) mm	PESO (Q) Kg
						(C MIN) mm	(C MAX) mm					
18JFA2C0009	2500	500	II	980	600	365	875	145	735	100	50	140
18JFA2C0010	2500	500	II	1040	660	365	935	145	735	100	50	145
18JFA2C0011	2500	500	II	1150	770	365	1045	145	735	100	52	151
18JFA2C0012	2500	500	II	1300	920	365	1195	145	735	100	52	158
18JH23C0009	3000	500	III	1150	770	425	1045	175	835	120	58	186
18JH23C0003	3000	500	III	1250	870	425	1145	175	835	120	60	190
18JH23C0004	3000	500	III	1350	970	425	1245	175	835	120	60	196
18JLL3C0006	5000	500	III	1250	870	435	1115	175	835	120	62	218
18JLL3C0007	5000	500	III	1350	970	435	1215	175	835	120	63	255
18JLL3C0008	5000	500	III	1550	1170	435	1415	175	835	120	64	245
18JLM4C0001	5000	600	IV	1350	970	480	1250	210	1035	140	193	250
18JLM4C0002	5000	600	IV	1550	1170	480	1450	210	1035	140	201	280
18JLM4C0003	5000	600	IV	1660	1280	480	1560	210	1035	140	208	290
18JLM4C0004	5000	600	IV	1800	1460	480	1700	210	1035	140	217	300

Funciones hidráulicas: 1 | Presión máxima de trabajo: 110 bar



OPCIONES

- Kit de Tubos y Conexiones.
- Tubos y Enlaces con Ajuste Rápido.
- Manómetro.
- Deslizadoras de Bronce.
- Desenganche Rápidos Mecánicos.
- Perforación para Protector de Carga.
- Electroválvula para Desdoblamiento de una Función Hidráulica con Planta Eléctrica (precisar el voltaje).
- Válvula Limitadora de Presión.
- Válvula de Retención para Coger Barriles.
- Sistema de Lubricación Automático para Desplazamiento Lateral Semi-incorporado.

SUPLEMENTOS A PETICIÓN

- Ancho y/o Carreras especiales.
- Horquillas de cualquiera sección y largura.
- Protectores de Carga de varias anchuras y alturas.
- Horquillas con Eje o dotadas de una pareja de Horquillas Extensibles.

CAPACIDAD DE ACEITE

TIPO	ISO 2328 - FEM	CAPACIDAD MIN (L/min)	CAPACIDAD MAX (L/min)	CAPACIDAD RECOMENDADA (L/min)
699	ISO 2	5	15	10
699	ISO 3	10	20	15
699	ISO 4	10	20	15

- A - Horquillas con Eje
- B - Horquillas Atornilladas
- C - Horquillas Soldadas
- D - Horquillas Extensibles

