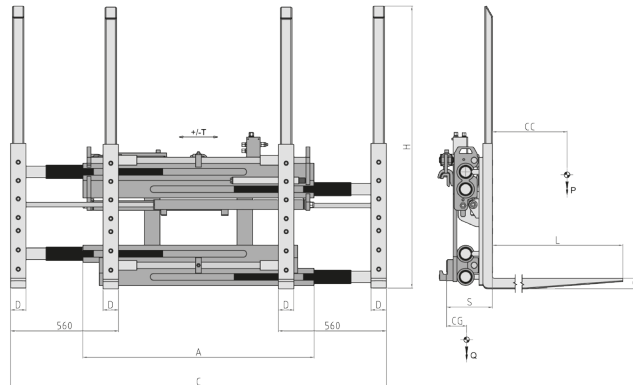


917.T4 Doppelpalettenklammer mit separatem Seitenschieber (1-2-4 Paletten)



Erforderliche Hydraulikfunktionen: 2 | Maximaler Betriebsdruck: 200 Bar


Merkmale:

- Handling von einer oder zwei Paletten nebeneinander, oder vier Paletten in Doppeltiefe. • Reduzierte Chassis- Abmessungen. • 4 Geschraubten Gabelzinken, mit verstärktem Haken und Stützrahmen der Lasten geliefert, um die Austauschvorgänge zu vereinfachen. • Einfache und leichte Aktion, auch auf engsten Räumen.

Sonderausführungen:


- Sonder Breite und/oder Schub. • Kunden-anpassenden Gabelzinken. • Kundenspezifische Lastschutzgitter. • Kombinierbare Lasthalter mit anpassbaren Abmessungen und Öffnungen.

Artikel	Tragfähigkeit des Anbaugerätes	Lastschwerpunkt	ISO	Körperbreite	Öffnungsbereich		Gabelabmessungen	Gabelhöhe	Schub	Vorbaumaß	Eigenschwerpunkt	Gewicht
N°	P (kg)	CC (mm)	2328	A (mm)	C Min (mm)	C Max (mm)	DxGxL (mm)	H (mm)	T (mm)	S (mm)	CG (mm)	Q (kg)
15RFC3A1001	2500	1200	3a	1400	560	1940	80x60x2400	1460	± 100	225	480	1050
15RJ64A1001	3600	1200	4a	1400	560	1940	80x70x2400	1460	± 150	235	435	1320
15RKY4A1001	4600	1200	4a	1400	560	1940	80x70x2400	1460	± 150	235	445	1380



Durchflussmengen		
ISO	(L/min)	
	↔	↕
3	15	45
4	20	45

↔ Seitenschub
↕ Öffnung
↕ Schließung



Weitere Sonderausführungen entnehmen Sie bitte unserem Katalog